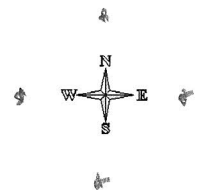
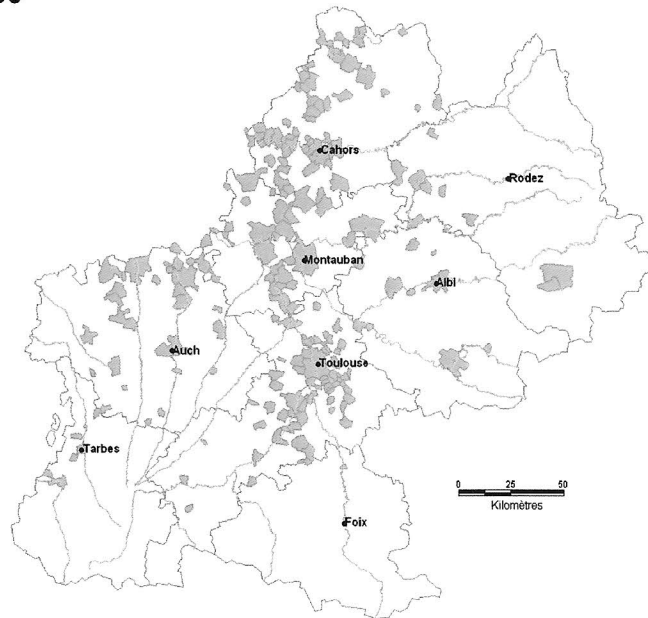



FRELON *VESPA VELUTINA*

Charte de Destruction des Nids



Détections du "frelon asiatique"
Vespa velutina nigrithorax
2006 - 2009





REÇU LE 13 SEP. 2010


FRELON VESPA VELUTINA Charte de Destruction des Nids

Le signataire de la présente charte s'engage :

- à suivre la formation « frelon asiatique » auprès de la Fredec Midi-Pyrénées
- à respecter les bonnes pratiques suivantes (détaillées ci-après)
- à enregistrer la traçabilité correspondante (fiche d'intervention et grille tarifaire)
- à accepter d'être contrôlé sur le respect de la charte
- à être à jour du DAPA si besoin

La Fredec Midi-Pyrénées s'engage :

- à actualiser la présente charte en fonction des résultats des études scientifiques menées
- à diffuser régionalement la liste des signataires pour toute demande d'intervention sur les nids de frelons (*Vespa crabro* et *Vespa velutina*), via son site internet et les communications prévues à cet effet à travers les réseaux départementaux correspondants

| | |
|--|--|
| Le signataire de la charte : Eric SAVARY Le 11/09/2010 SARL ARBRES ET FORÊTS SERVICES 52, Boulevard Gabriel Koenigs 31300 - TOULOUSE Tél. 06 27 86 97 90 SIRET : 493 887 038 00013 / APE : 020 B T.V.A Intrac. FR 94 493 887 038  | Pour la Fredec Midi-Pyrénées : Anne TESAS Directrice FREDEC Midi-Pyrénées Complexe Agricole d'Auzeville 2, rue de Narbonne - Bât. 43 - BP 12267 31322 CASTANET TOLOSAN Cedex 13-09-2010 |
|--|--|

Durée de validité de la charte une année à compter de la date de signature, renouvelable après la visite de contrôle (dans le mois précédent la date d'échéance)


FRELON VESPA VELUTINA

Charte de Destruction des Nids

1. ÉTABLIR UN PÉRIMÈTRE DE SÉCURITÉ


rayon de 10 mètres autour du point de chute du nid

2. UTILISER UN ÉQUIPEMENT DE SÉCURITÉ



- COMBINAISON INTÉGRALE
 - MASQUE INTÉGRAL
 - LUNETTES
 - GANTS

◀ exemple de tenue de pompiers
exemple de tenue d'apiculteur ▶



3. INTERVENIR SUR LE NID :

- le matin avant le lever du soleil
- privilégier la récupération du nid sans insecticide, emballé dans un sac hermétique avant de le décrocher de l'arbre
- par défaut : colmater l'ouverture latérale du nid, avant d'utiliser un insecticide homologué, puis récupérer le nid
- remplir la fiche d'intervention et la transmettre à la Fredec Midi-Pyrénées (fiche ci-après)



FRELON VESPA VELUTINA


Charte de Destruction des Nids

4. DÉTRUIRE LE NID :

- par enfouissement : enterré sous un mètre de terre tassée, au minimum 1 an
- par le feu pour un nid non traité: dans un conteneur fermé (après congélation du nid pendant un jour, pour ne pas le brûler avec son emballage plastique)
- par congélation : au minimum 6 mois

5. ENREGISTRER LA TRACABILITÉ :

- compléter la fiche d'intervention suivante
- retourner les fiches à la Fredec Midi-Pyrénées (au minimum une fois par trimestre)



FRELON VESPA VELUTINA

Charte de Destruction des Nids

| FICHE D'INTERVENTION | |
|-------------------------------|--|
| POSITION DU NID | commune : |
| | département : |
| | nom du propriétaire: |
| | adresse : |
| | téléphone : |
| DESCRIPTION DU NID | <input type="checkbox"/> frelons actifs hauteur du sol : |
| | <input type="checkbox"/> support ? <input type="checkbox"/> arbre : |
| | <input type="checkbox"/> bâtiment : |
| | <input type="checkbox"/> autre : |
| PESTICIDE | nom commercial : |
| | AMM : |
| COLLECTE DU NID | Date : |
| | heure : |
| DESTRUCTION DU NID | <input type="checkbox"/> Enfouissement <input type="checkbox"/> Feu <input type="checkbox"/> Congélation |
| | Lieu d'enfouissement ou de congélation : |
| | <input type="checkbox"/> Coordonnées du signataire <input type="checkbox"/> autre : |
| OPÉRATEUR | Coordonnées (tampon) : |
| | Signature : |

SARL ARBRES ET FORÊTS SERVICES

52, Boulevard Gabriel Koenigs

31300 - TOULOUSE

Tél. 06 27 86 97 90

SIRET : 493 887 038 00013 - APE : 020 B

T.V.A Intrac. FR 94 493 887 038